

**Fakultät für Chemie und Biochemie**

Gemeinsame Informationen für Studienanfänger/innen  
in den Fächern Chemie und Biochemie  
Wintersemester 2016/2017

Vom **Montag, den 10.10.2016** bis **Freitag, den 14.10.2016** findet ein **Vorkurs zum Studium der Chemie und Biochemie** jeweils von **09.00 – 17.00 Uhr** im **HNC 10** statt. Die Teilnahme wird allen Studienanfänger/innen dringend angeraten.

Die erste fachliche Informationsveranstaltung für Studienanfänger/innen mit dem Fach Chemie oder Biochemie, sei es als Hauptfach (mit Abschluss als B.Sc. Chemie oder Biochemie) oder mit dem Studienziel 2-Fach Bachelor, findet statt am:

**Dienstag, den 18.10.2016 um 8.15h im Hörsaal HNC 10**

(das ist der größte der drei Hörsäle, die zwischen den Gebäuden NC und ND liegen)

In dieser ersten Veranstaltung werden wichtige Hinweise zur Organisation und zum Inhalt des Studiums gegeben. Die Teilnahme ist deshalb für alle Studienanfänger/innen erforderlich!

Bei drei weiteren fachspezifischen Info-Treffs unter dem Motto „**Wie Studiere ich Chemie?**“ bzw. „**Wie studiere ich Biochemie?**“ geben die jeweiligen Studienberater/innen praktische Tipps zum Studium.

**Die Termine:**

<b><u>Für Chemiker/innen:</u></b>	<b><u>Dienstag, 18.10.2016, 09.15 Uhr im Hörsaal HNC 20</u></b>
<b><u>Für Biochemiker/innen:</u></b>	<b><u>Dienstag, 18.10.2016, 09.15 Uhr im Hörsaal NC 6/99</u></b>
<b><u>Für 2-Fach BA:</u></b>	<b><u>Dienstag, 18.10.2016, 10.15 Uhr im Hörsaal NC 02/99</u></b>

Informationen zur Einteilung in die Übungsgruppen zur Vorlesung „**Allgemeine Chemie**“ sowie zum **Praktikum** erhalten sie in der ersten Vorlesung am:

**Mittwoch, den 19.10.2016, um 8.15 Uhr im Hörsaal HNC 10**

**Wichtig für ALLE:** Eine **Einführung in das Verwaltungssystem für Studien- und Prüfungsleistungen eCampus** findet statt am **Donnerstag, den 20.10.2016 um 14:00h im Hörsaal HNC 10**. In dieser Veranstaltung werden wichtige Informationen zur An- und Abmeldung zu Klausuren und Semesterabschlussprüfungen vermittelt.

---

**1. Semester**

- 180 110 Allgemeine Chemie *Däschlein-Gessner*  
 4st., Mi 08.00-09.00, HNC 10  
 Do 08.00-09.00, HNC 10  
 Fr 08.00-10.00, HNC 10  
 für Studierende des Optionalbereichs: Credits: 5 mit reduziertem Programm; Anmeldung über CampusOffice-Optionalbereich erforderlich; Anmeldung für alle anderen über CampusOffice 180110; s. Aushänge ab Anfang Oktober, Credits: 8
- 180 111 Übungen zur Vorlesung "Allgemeine Chemie" *Schmid*  
 2st., Mi 12.00-14.00, NC 2/99  
 Mi 13.00-15.00, ND 3/99  
 Mi 16.00-18.00, NB 5/99  
 Mi 16.00-18.00, NB 3/99  
 Do 10.00-12.00, NAFOF 04/693.  
 Do 11.00-13.00, NC 2/99  
 Do 12.00-14.00, NC 5/99  
 Do 16.00-18.00, NC 02/99  
 Do 16.00-18.00, NB 02/99  
 Mi 13-15, ND 3/99 nur 2-fach BA; Anmeldung über CampusOffice 180111 erforderlich, weitere Informationen in der ersten Vorlesungswoche
- 180 113 Analytische Chemie I *Rosenhahn, Seisel, Schuhmann*  
 2st., Mo 08.00-09.00, HNC 10  
 Di 08.00-09.00, HNC 10  
 Beginn: 24.10.2016, Credits: 4
- 180 114 Übungen zur Vorlesung "Analytische Chemie I" *Rosenhahn, Seisel, Schuhmann*  
 1st., Mi 13.00-15.00, ND 5/99  
 Mi 14.00-16.00, ND 6/99  
 Do 11.00-13.00, NC 6/99  
 Do 11.00-13.00, NC 3/99  
 Do 12.00-14.00, NC 02/99  
 Do 12.00-14.00, ND 5/99  
 Do 12.00-14.00, ND 3/99  
 Erstmals in Gruppen ab der 44. KW
- 182 112 Einführungspraktikum zur Allgemeinen Chemie *Schmid*  
 3st., Praktikum für Chemiker / -innen und 2-Fach-BA-Studierende: Vorbereitungskurs ab Januar, Blockkurs ab Mitte Februar bis Anfang März; Aushänge ab Anfang Dezember; Anmeldung über CampusOffice erforderlich!, Credits: 4

<b><u>Vorlesungsbeginn:</u></b>	17.10.2016
<b><u>Weihnachtsferien:</u></b>	23.12.2016 – 08.01.2017
<b><u>Vorlesungsende:</u></b>	10.02.2017

**Klausuren zu den Lehrveranstaltungen:****1. Allgemeine Chemie**

Mo 27.02.2017 (10–12 Uhr) HZO 20

Mo 10.04.2017 (10–12 Uhr) HZO 20

**2. Analytische Chemie I**

Di 14.02.2017 (10–12 Uhr) HNB

Di 28.03.2017 (10–12 Uhr) HZO 20

**Allgemeine Hinweise**

Dekan: Prof Dr. Nils Metzler-Nolte  
Sprechzeiten: n.V.  
(Anmeldung im Dekanat)

Dekanat: Dr. Manfred Groß  
Dekanatsgeschäftsführer

NC 02/Süd, Raum 128  
Tel. 0234/ 32-24571  
Fax 0234/ 32-14108  
e-mail: [chemie@rub.de](mailto:chemie@rub.de)

Ruth Ködlseder-Mutschler  
Dekanatsfachbearbeiterin

NC 02/Süd, Raum 129  
Tel. 0234/ 32-24732  
Fax 0234/ 32-14108  
e-mail: [chemie-dekanat@rub.de](mailto:chemie-dekanat@rub.de)

Prüfungsämter:

Chemie: Jacinta Essling-Wintzer

NC 02/Süd, Raum 171  
Tel. 0234/ 32-23166

Biochemie: Delia Pemöller

NC 02/Süd, Raum 171  
Tel. 0234/ 32-26637

Studienberatung:

Prof. Dr. Sommer, Katrin	NCDF 05/589	32-27522	<a href="mailto:Katrin.Sommer@rub.de">Katrin.Sommer@rub.de</a>	n.V
--------------------------	-------------	----------	--	-----

Fachschaftsrat Chemie/Biochemie:

NC 03/ Nord, Raum 34  
Tel. 0234/ 32-25287  
e-mail: [frchemie@rub.de](mailto:frchemie@rub.de)

1. Semester 2-Fach

	Montag	Dienstag	Mittwoch	Donnerstag	Freitag
08.00	180113 Analytische Chemie I *	180113 Analytische Chemie I *	180110 Allgemeine Chemie	180110 Allgemeine Chemie	180110 Allgemeine Chemie
9.00					
10.00				180114 Übungen Analytische Chemie I	180111 Übungen zur Vorlesung Allgemeine Chemie
11.00					
12.00					
13.00			180111 Übungen zur Vorlesung Allgemeine Chemie	180114 Übungen Analytische Chemie I	
14.00					
15.00					
16.00			180111 Übungen zur Vorlesung Allgemeine Chemie	180111 Übungen zur Vorlesung Allgemeine Chemie	
17.00					
18.00					

Zusätzlich Praktikum zur Allgemeinen Chemie: AUSHÄNGE beachten

\* Analytische Chemie I: Beginn in der 2. Vorlesungswoche

# Notfallorganisation an der Ruhr-Universität Bochum

**Notfall**



**Feuer !**

**Hilfe !**



**Unfall**

# Verkehrs- und Rettungswege, Notausgänge

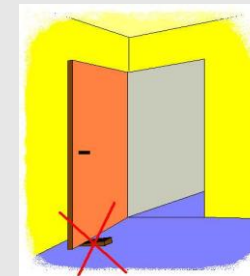
- Verkehrs- und Rettungswege dürfen **nicht eingeengt** werden und sind **stets freizuhalten**.

- Keine Gegenstände lagern (auch nicht kurzzeitig!)



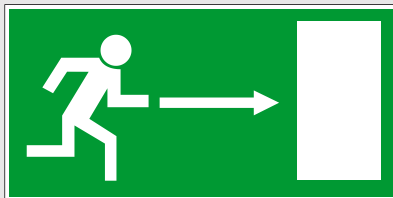
- Brandschutztüren** und Notausgänge **geschlossen halten**, aber **nicht abschließen!**
  - Sie müssen sich von innen jederzeit ohne Hilfsmittel leicht öffnen lassen.

- Brandschutztüren nicht offen** stehen lassen bzw. verkeilen.



# Flucht- und Rettungswege

Notausgänge, Flucht- und Rettungswege sind sichtbar und dauerhaft gekennzeichnet.



## Flucht - und Rettungsplan

**RUHR - UNIVERSITÄT BOCHUM**  
Zentraler Notruf (0234/32-) **23333**

**Verhalten bei Unfällen**  
Ruhe bewahren

1. Unfall melden Wer meldet: Name, Rufnummer  
Was geschah: Art und Schwere der Verletzung  
Wo ist der Verletzte: Gebäude, Etage, Raum  
Wieviele Verletzte  
Sind Menschen in Gefahr  
Rückfragen der Leitwarte abwarten

2. Erste Hilfe  
Absichern des Unfallortes  
Leisten Sie im Rahmen Ihrer Möglichkeiten Erste Hilfe  
Beruhigen Sie den Verletzten  
Weitere Personen um Mithilfe bitten

3. Weitere Maßnahmen Krankenwagen oder Feuerwehr einweisen

**Verhalten bei Bränden**  
Ruhe bewahren

1. Brand melden Feuermelder betätigen oder Brandmeldung Notruf 23333  
Wer meldet: Name, Rufnummer  
Wo brennt es: Gebäude, Etage, Raum  
Was brennt: Art, Umfang des Brandes  
Sind Menschen in Gefahr, Verletzte  
Rückfragen der Leitwarte abwarten

2. In Sicherheit bringen  
Verletzte / Behinderte aus Gefahrenbereich bringen  
Gekennzeichnete Fluchtwege benutzen  
Keine Aufzüge benutzen  
Auf Anweisungen achten

3. Löschversuch Wenn möglich, Entstehungsbrände unternehmen und Kleinbrände mit Feuerlöscher, Löschdecke bekämpfen

**Verhalten bei Hausalarm**

Bei Erlösen der Alarmglocke müssen alle Personen das Gebäude umgehend verlassen

**Legende**

<ul style="list-style-type: none"> <li><span style="display: inline-block; width: 15px; height: 15px; background-color: green; border: 1px solid black; margin-right: 5px;"></span> Rettungsweg</li> <li><span style="display: inline-block; width: 15px; height: 15px; background-color: green; border: 1px solid black; margin-right: 5px;"></span> Notausgang</li> <li><span style="display: inline-block; width: 15px; height: 15px; background-color: green; border: 1px solid black; margin-right: 5px;"></span> Arzt</li> <li><span style="display: inline-block; width: 15px; height: 15px; background-color: green; border: 1px solid black; margin-right: 5px;"></span> Erste Hilfe</li> <li><span style="display: inline-block; width: 15px; height: 15px; background-color: green; border: 1px solid black; margin-right: 5px;"></span> Sammelstelle</li> </ul>	<ul style="list-style-type: none"> <li><span style="display: inline-block; width: 15px; height: 15px; background-color: red; border: 1px solid black; margin-right: 5px;"></span> Wandhydrant</li> <li><span style="display: inline-block; width: 15px; height: 15px; background-color: red; border: 1px solid black; margin-right: 5px;"></span> Feuerlöscher</li> <li><span style="display: inline-block; width: 15px; height: 15px; background-color: red; border: 1px solid black; margin-right: 5px;"></span> Feuermelder</li> <li><span style="display: inline-block; width: 15px; height: 15px; border: 1px solid black; margin-right: 5px;"></span> Hausalarm</li> <li><span style="display: inline-block; width: 15px; height: 15px; border: 1px solid black; margin-right: 5px;"></span> Standort</li> </ul>
---	--

**GA Ebene 3 Nord**

Ruhr-Universität Bochum  
Der Kanter  
Dersmet 5  
Technischer Hochschulbetrieb  
Stand 14.08.06



ZENTRALER NOTRUF (0234/32-) **23333**

EMERGENCY CALL (0234/32-) **23333**

### Verhalten bei Bränden





Ruhe bewahren

- Brand melden**
  -  Feuermelder betätigen (Standorte: Treppenhäuser, Flure)
  - oder
  -  Brandmeldung Notruf 23333
  - Wer meldet (Name, Rufnummer)?
  - Wo brennt es (Gebäude, Etage, Raum)?
  - Was brennt (Art, Umfang des Brandes)?
  - Wieviele Menschen sind in Gefahr (Verletzte)?
  - Warten Rückfragen der Leitwarte abwarten!
- In Sicherheit bringen**
  -  Verletzte / Behinderte aus Gefahrenbereich bringen
  - Gekennzeichnete Fluchtwege benutzen
  - Keine Aufzüge benutzen
  - Auf Anweisungen achten
- Löschversuch unternehmen**
  -  Wenn möglich, Entstehungs- und Kleinbrände mit Feuerlöscher, Löschdecke bekämpfen

Brandschutzordnung Teil A

### In Case of Fire



Keep calm

- Report fire**
  -  Press fire alarm button (Positions: staircase, halls)
  - or call
  -  Emergency Control Center 23333
  - Who is calling (name, phone number)?
  - Where is the fire (building, floor, room)?
  - What is burning (kind and dimension of fire)?
  - Are persons in danger, people injured?
  - Wait for questions/instructions by control center!
- Seek shelter**
  -  Save injured/disabled persons from area of danger
  - Use indicated escape routes
  - Don't use elevators
  - Follow instructions
- Extinguish fire**
  -  Try to put out the fire, if safe to do so: for small fires just starting, use fire extinguishers or fire blanket

Fire Safety Regulations, Part A

### Verhalten bei Unfällen

Ruhe bewahren


- Unfall melden**
  -  Wer meldet (Name, Rufnummer)?
  - Was ist passiert (Art, Schwere der Verletzung)?
  - Wie viele sind betroffen / verletzt?
  - Wo ist der Verletzte (Gebäude, Etage, Raum)?
  - Warten Rückfragen der Leitwarte abwarten
- Erste Hilfe**
  -  Absichern des Unfallortes
  - Leisten Sie im Rahmen Ihrer Möglichkeiten Erste Hilfe
  - Beruhigen Sie den Verletzten
  - Weitere Personen um Mithilfe bitten
- Weitere Maßnahmen** Krankenwagen, Feuerwehr einweisen

### In Case of Accident

Keep calm

- Report accident**
  -  Who is calling (name, phone number)?
  - What happened (kind of accident and how serious the injury is)?
  - How many people are injured?
  - Where is the injured person (building, floor, room)?
  - Wait for questions/instructions by control center!
- First aid**
  -  Secure place of accident
  - Give first aid if possible
  - Calm down injured person
  - Ask other people for assistance
- Further actions** Provide instructions to ambulance or fire brigade

Verhalten bei Hausalarm  Bei Ertönen des Hausalarms müssen alle Personen das Gebäude umgehend verlassen

In case of house alert  In case the alarm bell sounds, all persons have to leave the building at once

# Verhalten bei Hausalarm

## Bewahren Sie Ruhe und Übersicht.

- Bei Ertönen der Alarmglocke müssen **alle Personen** das Gebäude **umgehend** verlassen.
- Warnen Sie Personen, die den Hausalarm **überhört** haben können.
- Soweit keine unmittelbare Gefahr besteht, sind laufende Maschinen, Geräte, Gas, Druckluft, Laborstrom und Wasser **abzustellen bzw. abzuschalten**.
- Beim Verlassen der Räume sind Türen und Fenster **zu schließen**, jedoch **nicht abzuschließen**.
- Nehmen Sie Ihre persönlichen Sachen, wie Ausweise, Kleidung, Taschen und Schlüssel mit.
- Verlassen Sie das Gebäude über die ausgeschilderten Fluchtwege. Benutzen Sie **keine Aufzüge!!**
- **Helfen Sie Behinderten**. Benachrichtigen Sie die Einsatzkräfte, wenn Personen nicht in der Lage sind, alleine das Gebäude zu verlassen.
- Begeben Sie sich zu den für Ihr Gebäude angegebenen **Sammelpunkt**.
- Befolgen Sie die Anordnung der Einsatzleitung.



# Sammelplätze bei Hausalarm



Hinweis: Die Sammelplätze sind mit dem Schild „Sammelstelle“ gekennzeichnet.



## Sammelplätze bei Hausalarm

Gebäude	Sammelplatz
GA-Nord, GB-Nord, GC-Nord, QFW	Freigelände nördlich der G-Reihe Ebene 02, Schirmbar
GA-Süd, GB-Süd, GC-Süd	Freigelände vor GB, Frauenparkplatz
MZ, SH, UB, UV	Ebene 0 Haupteingang UV, Bereich Infostand vor Behindertenaufzug
MA-Nord, ZKF	Freifläche neben ZKF, Fußweg zum Tierstall, Treppe Forum
MA-Süd	Freigelände gegenüber Eingang Süd
HZO, AudiMax, Kunstsammlung UB	Freifläche am Infostand Forum Ebene 0
UHW	Freifläche südlich des Parkplatzes
Mensa, CASPO	Südliche Freifläche Parkplatz CASPO
Betriebshof BOTA, Gewächshäuser	Parkplatz Betriebshof
FNO, IAN, IA-Nord	Freifläche zwischen IAN und FNO
IA-Süd	Gegenüber Eingang IA-Süd
IBN, IB-Nord	Freifläche zwischen IA und IB
IB-Süd	Gegenüber Eingang IB-Süd
ICN, IC-Nord	Freifläche südlich Eingang ICN
IC-Süd	Gegenüber Eingang IC-Süd
NA-Nord, NB-Nord	Neben Eingang HZO, N-Nordstraße
NA-Süd, NB-Süd	Südliche Freifläche Parkplatz CASPO
NC-Nord, ND-Nord	Freifläche nördlich N-Nordstraße zwischen NC-ND
NC-Süd, ND-Süd, NI / NT	Freifläche südlich Eingang ND-Süd, Schranke NI / NT
ID	Freifläche Kreuzungsbereich I-Südstraße/Oststraße
IDN	Freifläche Parkplatz südöstlich des Gebäudes